

Extraire des listes de responsables - ONDE



Extraire la liste des responsables d'une école
(noms - prénoms et coordonnées)

https://psad.in.ac-rouen.fr/arena/pages/accueil.jsf

Liberté • Égalité • Fraternité
RÉPUBLIQUE FRANÇAISE
MINISTÈRE
DE L'ÉDUCATION
NATIONALE ET
DE LA JEUNESSE

Écoles Élèves Directeur

Premier degré

[Documentation](#) [Portail](#) [Quitter](#)

Vous êtes le DASEN DE L'EURE
Cliquez sur le menu de votre choix

Dernière mise à jour Octobre 2019
Cliquez sur le lien "Documentation" pour plus d'informations

Veuillez consulter le tableau de contrôle des doublons dans BE1D par école du menu "Écoles".

> Onglet « Directeur »

The screenshot shows the 'Premier degré' website interface. At the top left is the logo of the French Ministry of National Education and Youth. To its right are three navigation tabs: 'Écoles', 'Élèves', and 'Directeur' (which is highlighted in green). Further right is the 'Premier degré' logo. On the far right of the header are links for 'Documentation', 'Accueil', 'Portail', and 'Quitter'. The main content area displays the text 'Vous êtes le DASEN DE L'EURE'. Below this, it says 'Sélectionnez une école :'. There is a search form with four columns: 'Identifiant', 'Nom de l'école', 'CP', and 'Commune'. A green 'Chercher' button is to the right of the form. Below the form, the text 'Aucun Etablissement trouvé' is displayed.

MINISTÈRE DE L'ÉDUCATION NATIONALE ET DE LA JEUNESSE

Écoles Élèves **Directeur**

Premier degré

Documentation Accueil Portail Quitter

Vous êtes le DASEN DE L'EURE

Sélectionnez une école :

Identifiant	Nom de l'école	CP	Commune	Chercher

Aucun Etablissement trouvé

- > Onglet « Directeur »
 - > Chercher l'école concernée


The screenshot shows the 'Premier degré' website interface. At the top left is the logo of the French Ministry of National Education and Youth. The main header features the 'Premier degré' logo and navigation tabs for 'Écoles', 'Élèves', and 'Directeur'. A user notification states 'Vous êtes le DASEN DE L'EURE'. Below this, a search section titled 'Sélectionnez une école :' contains a search form with fields for 'Identifiant' (0270932S), 'Nom de l'école', 'CP', and 'Commune', followed by a 'Chercher' button. A table below the search form displays search results with columns for 'Identifiant', 'Sigle', 'Nom de l'école', and 'Adresse'. The table shows one result for 'Élémentaire publique' in 'P A LANGUET FOURGES'. A summary bar at the bottom of the table indicates 'Enregistrements 1 à 1, sur 1 trouvés' and 'Page : 1'.

Identifiant	Sigle	Nom de l'école	Adresse
<u>0270932S</u>	Élémentaire publique	P A LANGUET FOURGES	9 ROUTE D'ECOS 27630 Vexin-sur-Epte

Enregistrements 1 à 1, sur 1 trouvés

Page : 1

> Ouvrir l'interface ONDE de l'école



LIBERTÉ • ÉGALITÉ • FRATERNITÉ
RÉPUBLIQUE FRANÇAISE


MINISTÈRE
DE L'ÉDUCATION
NATIONALE ET
DE LA JEUNESSE

ONDE

Outil numérique pour la direction d'école

[Documentation](#) | [ARENA](#) | [Quitter](#)

ACCUEIL | **ÉCOLE** | **ÉLÈVES** | **LISTES & DOCUMENTS**

Application directeur pour l'établissement :  > [Retour à l'application DASEN](#) [Aide](#)

Mon tableau de bord

[Passer à mon calendrier de gestion pour me repérer dans le temps](#)

Les effectifs

Effectifs 2019-2020	Préparation 2020-2021
0 INSCRIT	0 INSCRIT
0 ADMISSIBLE	0 ADMISSIBLE
82 ADMIS	0 ADMIS
0 Admis accepté	0 Admis accepté
0 réparti	0 réparti
0 non réparti	0 non réparti
82 Admis définitifs	0 Passage dans l'école
82 répartis	0 réparti
0 non réparti	0 non réparti
0 bloqué	82 RADIÉS
0 en attente d'INE	0 passage hors école
0 RADIÉ	82 sans passages


[Les statuts administratifs](#)

Les répartitions


Répartition par niveau 2019-2020	Prévisions par niveau 2020-2021	Répartition par classe 2019-2020
CYCLE I 29	CYCLE I 23	PS/MS/GS - 9/10/10 29
PS 9	TPS 0	CP/CE1 - 15/12 27
MS 10	PS 4	CE2/CM1/CM2 - 10/10/6 26
GS 10	MS 9	TOTAL 82
CYCLE II 37	GS 10	Répartition par dispositif 2019-2020
CP 15	CYCLE II 37	Actuellement, aucun élève ne bénéficie d'un dispositif.
CE1 12	CP 10	
CE2 10	CE1 15	
CYCLE III 16	CE2 12	
CM1 10	CYCLE III 20	
CM2 6	CM1 10	
TOTAL 82	CM2 10	
	TOTAL 80	

> Onglet « LISTES & DOCUMENTS »

> Extractions




MINISTÈRE
DE L'ÉDUCATION
NATIONALE ET
DE LA JEUNESSE




Outil numérique pour la direction d'école


[Documentation](#) | [ARENA](#) | [Quitter](#)




ACCUEIL



ÉCOLE




ÉLÈVES



LISTES & DOCUMENTS


Application directeur pour l'établissement

 **Mon tableau de bord**

- [Listes](#)
- [Documents administratifs](#)
- Extractions

Les effectifs

Effectifs 2019-2020	Préparation 2020-2021
0 INSCRIT	0 INSCRIT
0 ADMISSIBLE	0 ADMISSIBLE
82 ADMIS	0 ADMIS
0 Admis accepté	0 Admis accepté
0 réparti	0 réparti
0 non réparti	0 non réparti
82 Admis définitifs	0 Passage dans l'école
82 répartis	0 réparti
0 non réparti	0 non réparti
0 bloqué	82 RADIÉS
0 en attente d'INE	0 passage hors école
0 RADIÉ	82 sans passages

 [Les statuts administratifs](#)

Les répartitions

Répartition par niveau 2019-2020	Prévisions par niveau 2020-2021	Répartition par classe 2019-2020
CYCLE I 29	CYCLE I 23	PS/MS/GS - 9/10/10 29
PS 9	TPS 0	CP/CE1 - 15/12 27
MS 10	PS 4	CE2/CM1/CM2 - 10/10/6 26
GS 10	MS 9	TOTAL 82
CYCLE II 37	GS 10	Répartition par dispositif 2019-2020
CP 15	CYCLE II 37	Actuellement, aucun élève ne bénéficie d'un dispositif.
CE1 12	CP 10	
CE2 10	CE1 15	
CYCLE III 16	CE2 12	
CM1 10	CYCLE III 20	
CM2 6	CM1 10	
TOTAL 82	CM2 10	
	TOTAL 80	

> Élèves de l'école ou leurs responsables

The screenshot shows the ONDE (Outil numérique pour la direction d'école) interface. At the top left, there is the French Republic logo and the text 'MINISTÈRE DE L'ÉDUCATION NATIONALE ET DE LA JEUNESSE'. To the right is the 'ONDE' logo and the tagline 'Outil numérique pour la direction d'école'. In the top right corner, there are links for 'Documentation', 'ARENA', and 'Quitter'. A dark red navigation bar contains icons and labels for 'ACCUEIL', 'ÉCOLE', 'ÉLÈVES', and 'LISTES & DOCUMENTS'. Below this bar, the text 'Application directeur pour l'établissement :' is followed by a blurred school name and a '> Retour à l'application DASEN' link, along with an 'Aide' icon. The main content area is titled 'Extractions' and features two menu items: 'Élèves de l'école ou leurs responsables' and 'Groupe d'élèves'.


- > Sélectionner la catégorie « Responsable »
- > Rechercher 



The screenshot displays the ONDE application interface. At the top left, there is the French Republic logo and the text 'MINISTÈRE DE L'ÉDUCATION NATIONALE ET DE LA JEUNESSE'. The 'ONDE' logo is prominently displayed in the center, with the tagline 'Outil numérique pour la direction d'école' below it. On the top right, there are links for 'Documentation', 'ARENA', and 'Quitter'. A navigation bar below the header contains five items: 'ACCUEIL', 'ÉCOLE', 'ÉLÈVES', 'LISTES & DOCUMENTS', and a search icon. Below the navigation bar, the text 'Application directeur pour l'établissement : [blurred text]' is visible, along with a link to 'Retour à l'application DASEN' and an 'Aide' button. The main content area shows the breadcrumb 'Extractions > Élèves de l'école ou leurs responsables' and a 'Retour' button. Below this, there are several filter fields: 'Niveau', 'Cycle', 'Classe', 'Regroupement', and 'Dispositif de l'élève', each with a dropdown arrow. To the right of these fields is a 'Catégorie' section with two radio buttons: 'Élèves' (unselected) and 'Responsables' (selected). A magnifying glass icon is positioned to the right of the 'Responsables' radio button.

> Extraire au format CSV

The screenshot displays the ONDE (Outil numérique pour la direction d'école) interface. At the top left, there is the French Republic logo and the text 'MINISTÈRE DE L'ÉDUCATION NATIONALE ET DE LA JEUNESSE'. The 'ONDE' logo is prominently displayed in the center, with the tagline 'Outil numérique pour la direction d'école' below it. On the top right, there are links for 'Documentation', 'ARENA', and 'Quitter'. A navigation bar below the header contains icons and labels for 'ACCUEIL', 'ÉCOLE', 'ÉLÈVES', and 'LISTES & DOCUMENTS'. The main content area shows the user is in the 'Extractions > Élèves de l'école ou leurs responsables' section. There are several filter dropdown menus for 'Niveau', 'Cycle', 'Classe', 'Regroupement', and 'Dispositif de l'élève'. A 'Catégorie' section has radio buttons for 'Élèves' and 'Responsables', with 'Responsables' selected. A search icon is on the right. Below the filters, there is a section titled 'Extraction' with a button labeled 'Extraction des responsables - format CSV'.



Extraire la liste des personnes à contacter en cas d'urgence d'une école (noms - prénoms et coordonnées)

> Onglet « LISTES & DOCUMENTS »


> Vie scolaire

> Personnes à contacter en cas d'urgence

The screenshot shows the ONDE web application interface. At the top left, there is the French Republic logo and the text 'MINISTÈRE DE L'ÉDUCATION NATIONALE ET DE LA JEUNESSE'. To the right is the 'ONDE' logo with the tagline 'Outil numérique pour la direction d'école'. In the top right corner, there are links for 'Documentation', 'ARENA', and 'Quitter'. Below this is a navigation bar with five tabs: 'ACCUEIL', 'ÉCOLE', 'ÉLÈVES', 'LISTES & DOCUMENTS' (which is highlighted), and an empty tab. Below the navigation bar, there is a header for the application: 'Application directeur pour l'établissement : [school name] > Retour à l'application DASEN ? Aide'. The main content area is titled 'Listes' and contains several expandable sections:

- Suivi des effectifs de l'école (admis définitifs)**
 - Liste simple des élèves, par classe
 - Liste des élèves par classe, avec des cases à cocher
 - Suivi INE - élèves sans INE
 - Suivi INE - élèves avec INE
 - Élèves radiables
 - État des effectifs constatés
 - Aide à la tenue du registre des élèves inscrits
- Suivi des répartitions classes / regroupements**
 - Liste des élèves répartis dans les classes, affectés ou non dans un regroupement (années N et N+1)
 - Liste des élèves non répartis dans les classes (années N et N+1)
 - Liste des élèves de l'école affectés dans un regroupement
 - Liste des élèves venant d'autres écoles ayant une affectation dans l'école
 - Liste des élèves de l'école ayant une affectation dans une autre école
- Suivi des inscriptions et des admissions**
- Vie scolaire**
 - [Personnes à contacter en cas d'urgence](#)
 - Personnes autorisées à venir chercher un élève
 - Autorisation de photographie des élèves
 - Élèves admis définitivement - relevé des inscriptions aux services périscolaires
- Scolarité**
 - Langues vivantes
- Suivi des passages**
 - Passages (par classe)
 - Élèves restant dans l'école (par cycle ou niveau)
 - Élèves quittant l'école - hors passage en 6ème
 - Élèves quittant l'école - passage en 6ème

> Rechercher



The screenshot shows the ONDE application interface. At the top left, there is the French Republic logo and the text "MINISTÈRE DE L'ÉDUCATION NATIONALE ET DE LA JEUNESSE". To the right is the "ONDE" logo with the tagline "Outil numérique pour la direction d'école". Further right are links for "Documentation", "ARENA", and "Quitter".

A navigation bar contains five items: "ACCUEIL", "ÉCOLE", "ÉLÈVES", "LISTES & DOCUMENTS", and a search icon. The "LISTES & DOCUMENTS" item is currently selected.

Below the navigation bar, the text "Application directeur pour l'établissement : ..." is followed by a link "> Retour à l'application DASEN" and an "Aide" button. The main heading is "Éditer une liste d'élèves" with a "Retour" button on the right.

The interface includes a "Sélection de la liste" dropdown menu with the selected option "Liste des élèves avec les personnes à contacter en cas d'urgence". Below this are two more dropdown menus: "Classe ou regroupement" and "Critères de tri". The "Critères de tri" menu is open, showing "Nom, prénom" (selected) and "Classe ou regroupement". To the right of the "Critères de tri" menu are "Haut" and "Bas" buttons. A search icon is located on the right side of the form area.

> Extraire au format CSV 



Documentation | ARENA | Quitter

MINISTÈRE DE L'ÉDUCATION NATIONALE ET DE LA JEUNESSE

ONDE
Outil numérique pour la direction d'école

ACCUEIL ÉCOLE ÉLÈVES LISTES & DOCUMENTS

Application directeur pour l'établissement : > Retour à l'application DASEN ? Aide

Éditer une liste d'élèves Retour

Sélection de la liste Liste des élèves avec les personnes à contacter en cas d'urgence

Classe ou regroupement Critères de tri

Nom, prénom Haut Bas
Classe ou regroupement

Liste des élèves avec les personnes à contacter en cas d'urgence  

Élève	Nom	Prénom	Tél. domicile	Tél. portable	Tél. travail	Lien
						Mère Père Ascendant Ascendant
						Mère Père Ascendant



Extraire la liste des personnes autorisés à venir
chercher un élève (noms - prénoms)

> Onglet « LISTES & DOCUMENTS »


> Vie scolaire

> Personnes autorisées à venir chercher un élève

The screenshot shows the ONDE web application interface. At the top, there is a header with the French Republic logo, the text 'MINISTÈRE DE L'ÉDUCATION NATIONALE ET DE LA JEUNESSE', and the 'ONDE' logo with the tagline 'Outil numérique pour la direction d'école'. On the right side of the header, there are links for 'Documentation', 'ARENA', and 'Quitter'. Below the header is a navigation bar with five tabs: 'ACCUEIL', 'ÉCOLE', 'ÉLÈVES', 'LISTES & DOCUMENTS' (which is highlighted), and an empty tab. Below the navigation bar, there is a sub-header 'Application directeur pour l'établissement : [school name] > Retour à l'application DASEN ? Aide'. The main content area is titled 'Listes' and contains several expandable sections:

- Suivi des effectifs de l'école (admis définitifs)**
 - Liste simple des élèves, par classe
 - Liste des élèves par classe, avec des cases à cocher
 - Suivi INE - élèves sans INE
 - Suivi INE - élèves avec INE
 - Élèves radiables
 - État des effectifs constatés
 - Aide à la tenue du registre des élèves inscrits
- Suivi des répartitions classes / regroupements**
 - Liste des élèves répartis dans les classes, affectés ou non dans un regroupement (années N et N+1)
 - Liste des élèves non répartis dans les classes (années N et N+1)
 - Liste des élèves de l'école affectés dans un regroupement
 - Liste des élèves venant d'autres écoles ayant une affectation dans l'école
 - Liste des élèves de l'école ayant une affectation dans une autre école
- Suivi des inscriptions et des admissions**
- Vie scolaire**
 - Personnes à contacter en cas d'urgence
 - Personnes autorisées à venir chercher un élève
 - Autorisation de photographie des élèves
 - Élèves admis définitivement - relevé des inscriptions aux services périscolaires
- Scolarité**
 - Langues vivantes
- Suivi des passages**
 - Passages (par classe)
 - Élèves restant dans l'école (par cycle ou niveau)
 - Élèves quittant l'école - hors passage en 6ème
 - Élèves quittant l'école - passage en 6ème

> Rechercher



The screenshot shows the ONDE application interface. At the top left, there is the French Republic logo and the text "MINISTÈRE DE L'ÉDUCATION NATIONALE ET DE LA JEUNESSE". To the right is the "ONDE" logo with the tagline "Outil numérique pour la direction d'école". Further right are links for "Documentation", "ARENA", and "Quitter".

A navigation bar contains five items: "ACCUEIL", "ÉCOLE", "ÉLÈVES", "LISTES & DOCUMENTS" (which is highlighted), and a search icon. Below this bar, the text "Application directeur pour l'établissement :" is followed by a list of school names and a link "> Retour à l'application DASEN". A "? Aide" link is also present.

The main heading is "Éditer une liste d'élèves" with a "Retour" button on the right. Below this is a "Sélection de la liste" dropdown menu currently showing "Liste des personnes autorisées à venir chercher un élève".

There are two more dropdown menus: "Classe ou regroupement" and "Critères de tri". The "Critères de tri" menu is open, showing "Nom, prénom" (highlighted) and "Classe ou regroupement". To the right of this menu are "Haut" and "Bas" buttons. A search icon is located on the far right of the form area.

> Extraire au format CSV



Documenta**tion** | ARENA | Quitter

MINISTÈRE DE L'ÉDUCATION NATIONALE ET DE LA JEUNESSE

ONDE
Outil numérique pour la direction d'école

ACCUEIL | ÉCOLE | ÉLÈVES | **LISTES & DOCUMENTS**

Application directeur pour l'établissement : > Retour à l'application DASEN [Aide](#)

Éditer une liste d'élèves [Retour](#)

Sélection de la liste: Liste des personnes autorisées à venir chercher un élève

Classe ou regroupement:

Critères de tri: **Nom, prénom** | Classe ou regroupement

Haut Bas

Liste des personnes autorisées à venir chercher un élève [CSV](#) [PDF](#)

Nom de l'élève	Classe / Regroupement	Garderie matin	Garderie soir	Restaurant scolaire	Transport scolaire	Personnes autorisées
	CE1	N	N	O	N	
	CE1	N	N	O	N	
	PSMS 2	O	O	O	N	