

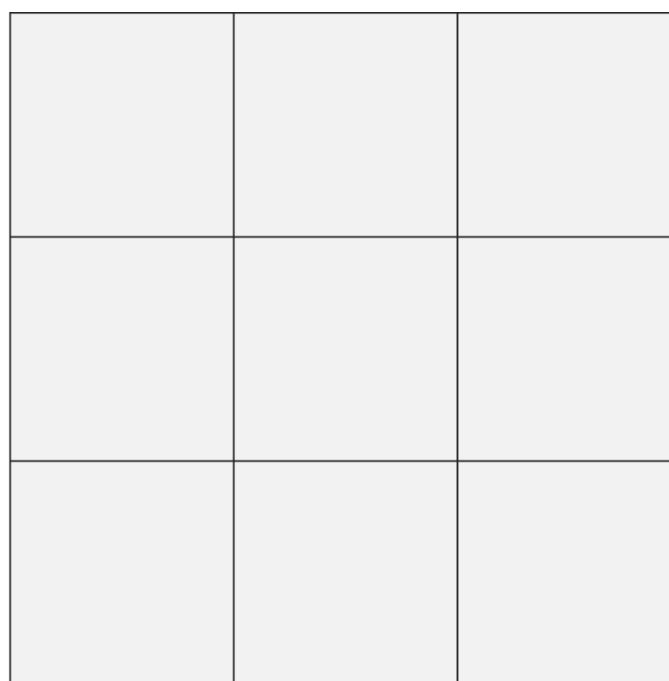

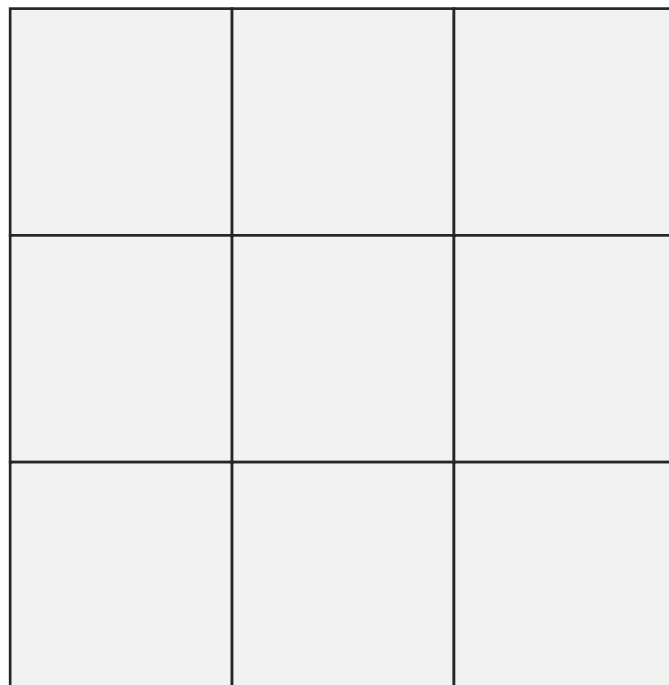

Problème n°1

Chacune sa place – Pièces perdues

Consigne 1 :

Des formes géométriques ont été rangées sur ces grilles.

Comme sur le modèle (à gauche), remplace les formes géométriques sur la grille vide (à droite).




Consigne 2 :

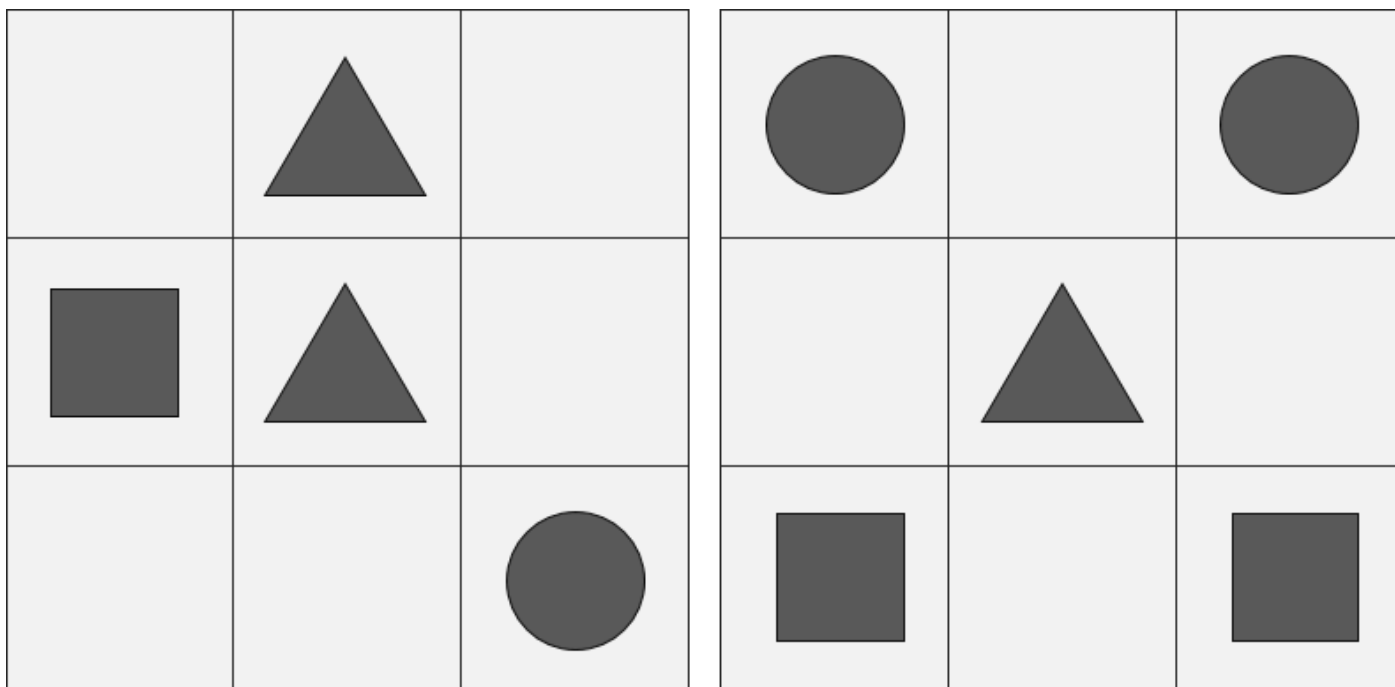
Des formes géométriques ont été perdues dans ces grilles.

Retrouve et replace les pièces perdues pour chaque grille.

Grilles 3&4



Grilles 5&6

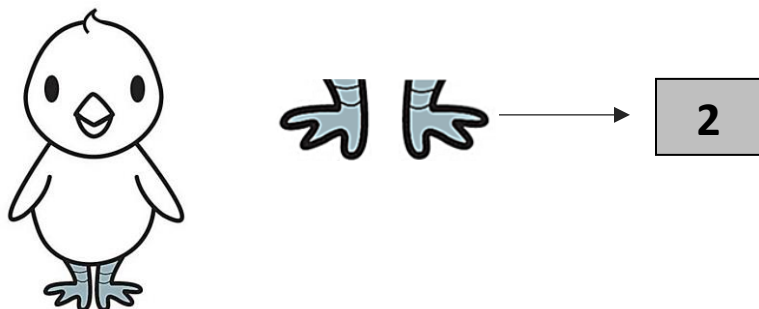


Problème n°2

Les poussins



Consignes :

- 1 – Observe l'image – Qu'observes-tu sur cette image ?
- 2 - Combien de pattes pour ce poussin ?
- 3 – Écrire le nombre





A – Combien comptes-tu de pattes dans ce groupe de poussins ?

Écrire le nombre





B – Combien comptes-tu de pattes dans ce groupe de poussins ?

Écrire le nombre



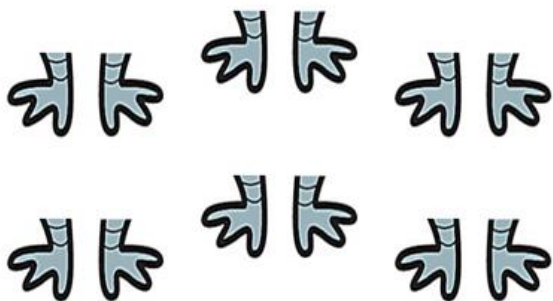

C – Combien comptes-tu de pattes dans ce groupe de poussins ?

Écrire le nombre



D – Combien comptes-tu de pattes dans ce groupe de poussins ?

Écrire le nombre



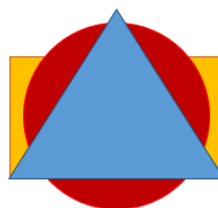
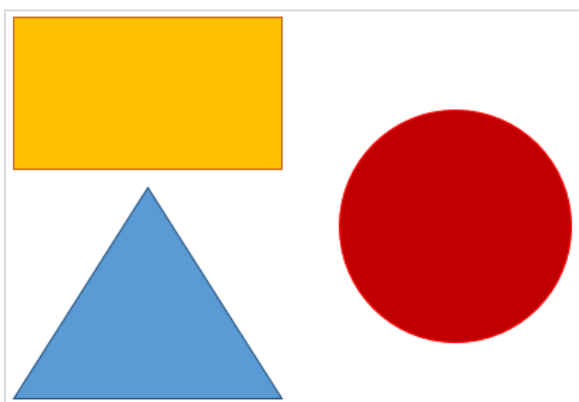
Problème n°3

Les empilements

Consigne :

1 – Trouve le plus possible de manières d’empiler les 3 formes géométriques.

Toutes les formes géométriques doivent être utilisées et être visibles.



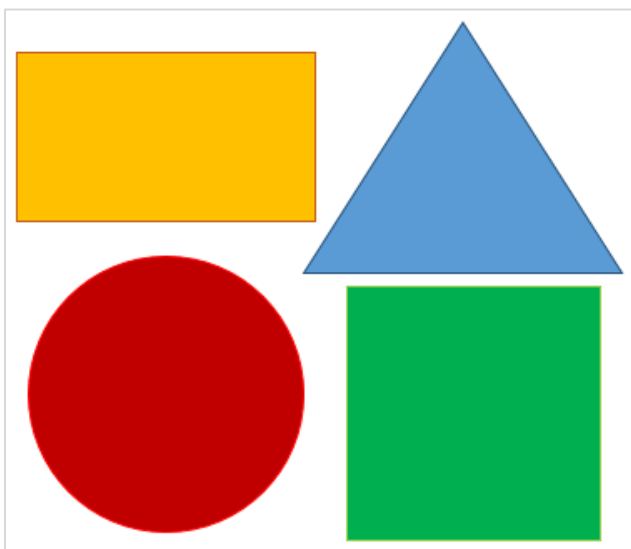
Voici un exemple, il en existe d'autres...
à toi d'en trouver le plus possible

.....

Consigne :

2 – Trouve le plus possible de manières d’empiler ces 4 formes géométriques.

Toutes les formes géométriques doivent être utilisées et être visibles.




Problème n°4

Des figures à gogo

Consignes 1 :

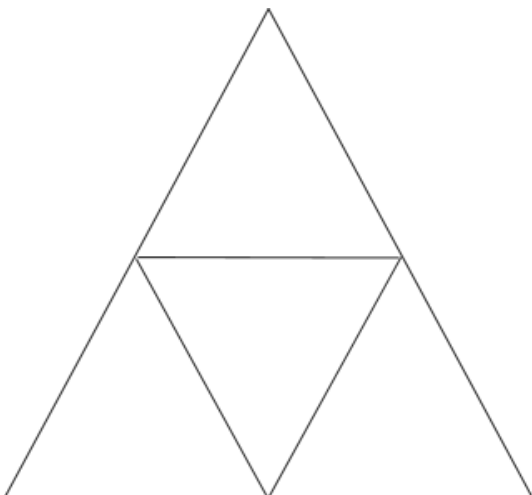
- 1 - Observe cette image
- 2 - Nomme les pièces que tu connais
- 3 - Combien de carrés ?



.....

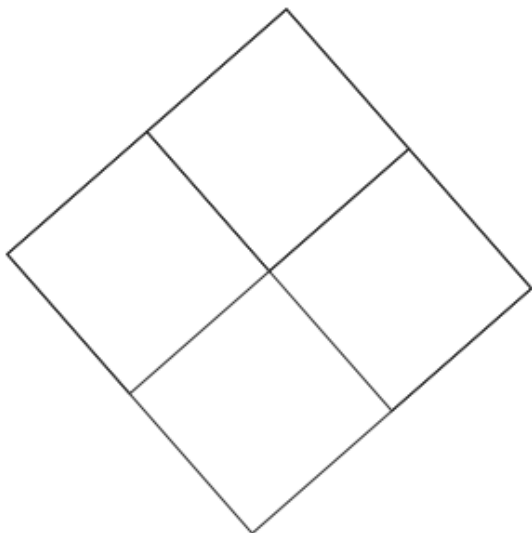
Consignes 2 :

- 1 - Observe cette image
- 2 - Nomme les pièces que tu connais
- 3 - Combien de triangles ?



Consignes 3 :

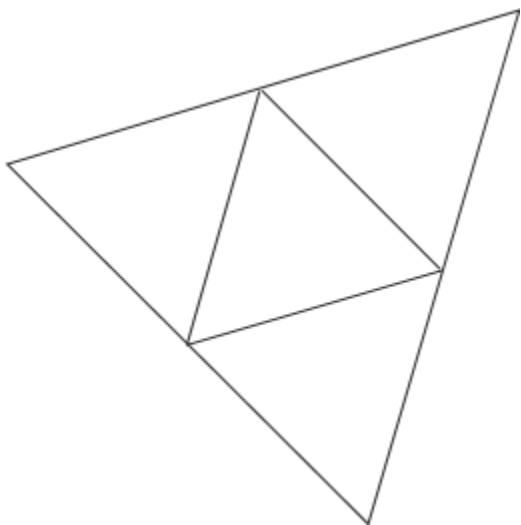
- 1 - Observe cette image
- 2 - Nomme les pièces que tu connais
- 3 - Combien de carrés ?



.....

Consignes 4 :

- 1 - Observe cette image
- 2 - Nomme les pièces que tu connais
- 3 - Combien de triangles ?




Consignes 5:

1 - Observe ces images

2 – Nomme les pièces que tu connais

3 – Combien de rectangles ?



.....



Problème n° 5

Le goûter d'anniversaire

Consigne 1 :

- **Combien de gâteaux sur le plateau ?**
Les enfants se partagent la même quantité de gâteaux.
- **Combien de gâteaux pour chaque enfant ?**



Consigne 2 :

- **Combien de gâteaux sur le plateau ?**
Les enfants se partagent la même quantité de gâteaux.
- **Combien de gâteaux pour chaque enfant ?**

